

INSTRUCTIVO DE PRODUCCION

Preparo

Producción

Calidad

Sello

Numero de Control
IMTECH-AVPROD-067

Rev.:

001

Fecha:

08-feb-23




CONFIGURACIÓN ARNESES ADM V7

ARN00039 (HEMBRA)




1.- Cortar puntas que vienen estañadas de proveedor.




3.- COLOCAR TAPA00002 AL CONECTOR DEL ARNÉS ARN00039.

2.-PONCHAR EL CONECTOR CN00110 CON LA NUMERACIÓN DECRECIENTE.



ARN00040 (MACHO)




1.- Cortar puntas que vienen estañadas de proveedor.



3.-COLOCAR TAPA00003 AL CONECTOR DEL ARNÉS ARN00040.

2.-PONCHAR EL CONECTOR CN00051 CON LA NUMERACIÓN DECRECIENTE.



ARN00041 (USB)



1.- Cortar puntas que vienen estañadas de proveedor.



3.-COLOCAR TAPA00003 AL CONECTOR DEL ARNÉS ARN00041.

2.-PONCHAR EL CONECTOR CN00034 CON LA NUMERACIÓN DECRECIENTE.

